

# UN MONDO IN MOVIMENTO


**281 MILIONI  
DI MIGRANTI**

**3,6% POPOLAZIONE GLOBALE**

di Anna Pozzi

Fonte: [Organizzazione internazionale delle migrazioni \(Oim\)](#)





Nei secoli XIX e XX quasi **30 milioni** di italiani hanno lasciato l'Italia diretti nelle Americhe, in Australia e in Europa occidentale. Attualmente sono circa **80 milioni gli oriundi italiani** nel mondo

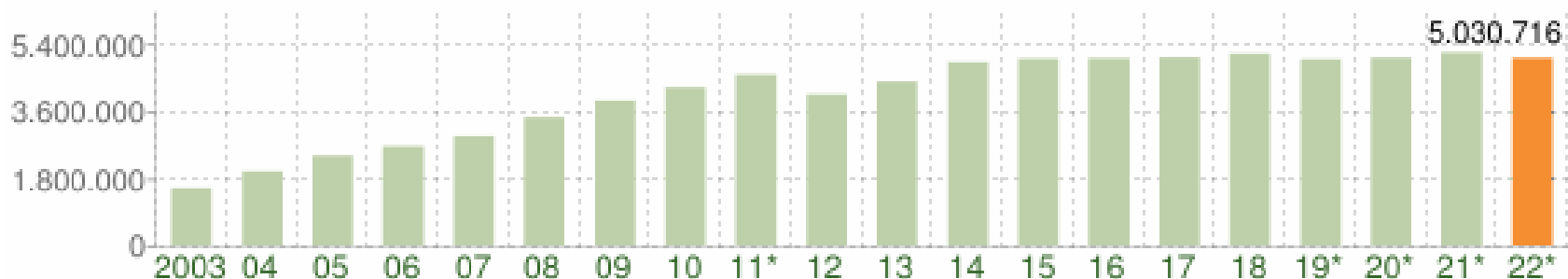
# WORLD MIGRATION



**Più di 5 milioni di italiani risiedono all'estero**

# ITALIA

## Andamento della popolazione con cittadinanza straniera in Italia 2022



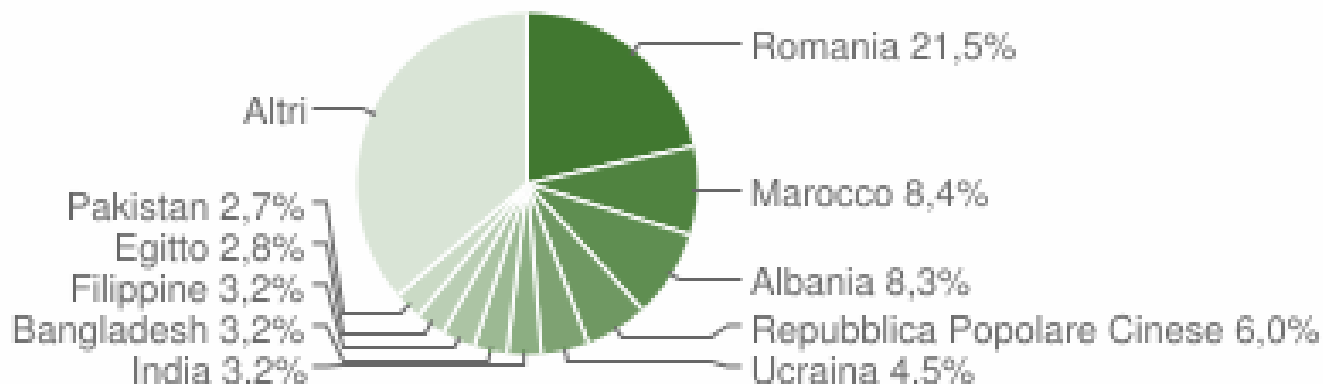
Andamento della popolazione con cittadinanza straniera - 2022

ITALIA - Dati ISTAT 1° gennaio 2022 - Elaborazione TUTTITALIA.IT

(\*) post-censimento

In Italia ci sono **5 milioni** di stranieri  
pari al **8,5 per cento** della popolazione

# PAESI DI PROVENIENZA



PAESE	REGIONE	Uomini	Donne	Totale	%
<u>ROMANIA</u>	Unione Europea	467.255	<b>616.516</b>	<b>1.083.771</b>	<b>21,54%</b>
<u>ALBANIA</u>	Europa centro orientale	215.580	204,407	419,987	8,35%
<u>MAROCCO</u>	Africa settentrionale	228.481	191.691	420.172	8,35%
<u>CINA</u>	Asia orientale	152.884	147.884	300.216	5,97%
<u>UCRAINA</u>	Europa centro orientale	50.032	175.275	225.307	4,48%
<u>INDIA</u>	Asia centro meridionale	94.736	67.756	162.492	3,23%
<u>BANGLADESH</u>	Asia centro meridionale	113.368	45.635	159.003	3,16%
<u>FILIPPINE</u>	Asia orientale	68.771	90.226	158.997	3,16%
<u>REP. MOLDOVA</u>	Europa centro orientale	38.948	75.966	114,914	2,28%
<u>PERÙ</u>	America Latina	39.899	54.232	94.131	1,18%

# MIGRANTI FORZATI NEL MONDO

**110 MILIONI** DI PROFUGHI E SFOLLATI

**BAMBINI** 40% circa

**70%** si trovano in Paesi vicini a quelli di origine

**76%** in Paesi in via di sviluppo

# DA DOVE FUGGONO

**SIRIA** 6,5 milioni di profughi

**AFGHANISTAN** 5,7 milioni

**VENEZUELA** 5,4 milioni

**SUD SUDAN** 2,3 milioni

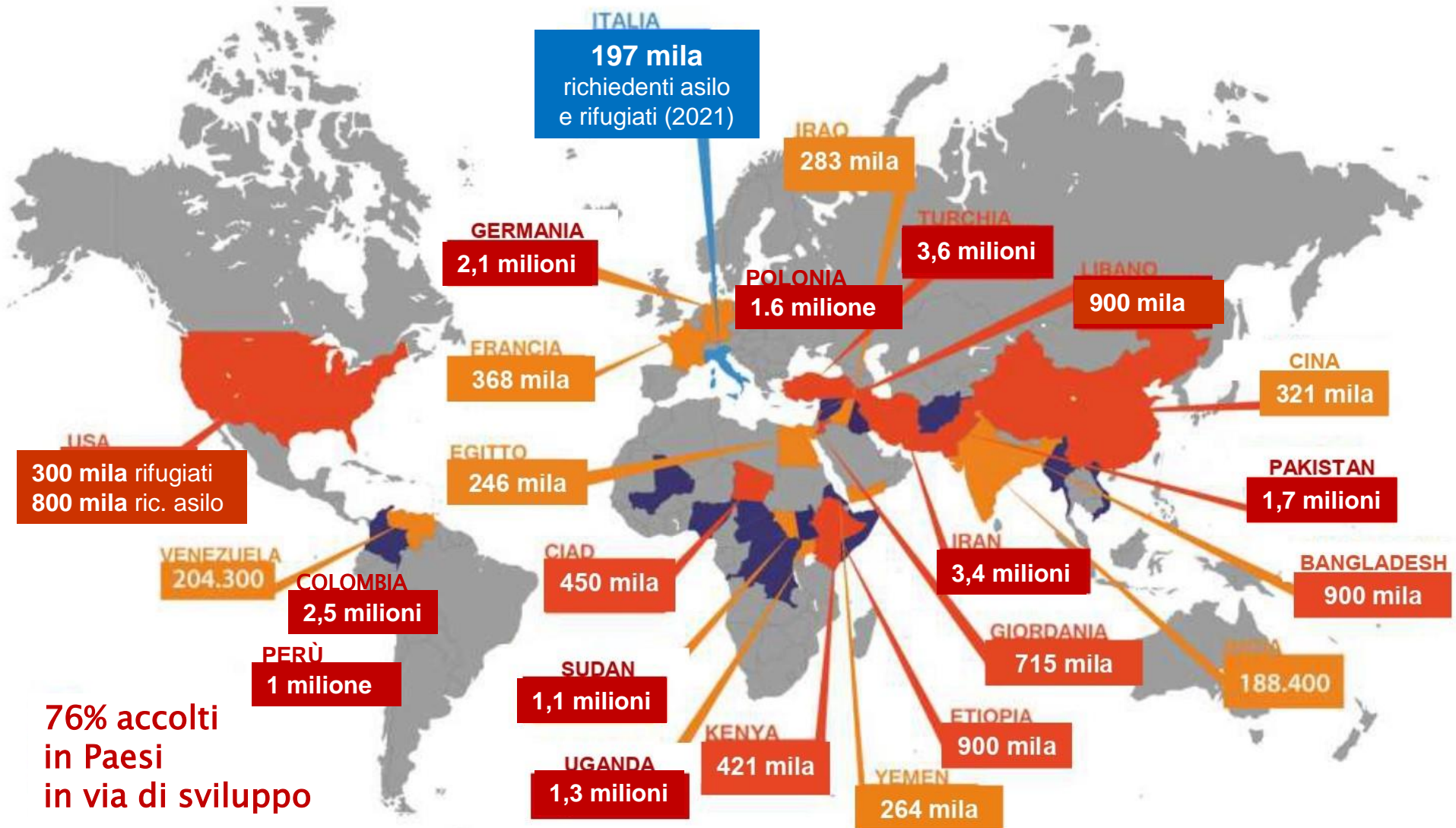
**MYANMAR** 1,2 milioni

**SUDAN** 1,5 milioni

**PALESTINA** 5.2 milioni

**UKRAINA** 5,7 milioni

# CHI LI ACCOGLIE





# SBARCHI



UNHCR; [Last updated 02 Oct 2023](#)

MINISTERO INTERNO: [sbarchi e accoglienza dei migranti](#)

# **MEDITERRANEO 2015**

**1 milione di arrivi  
in Europa**

**82% dei migranti provengono da 10 Paesi**

**In Italia: 153 mila arrivi**

**In Grecia: 801 mila arrivi**

# SBARCHI IN ITALIA 2016

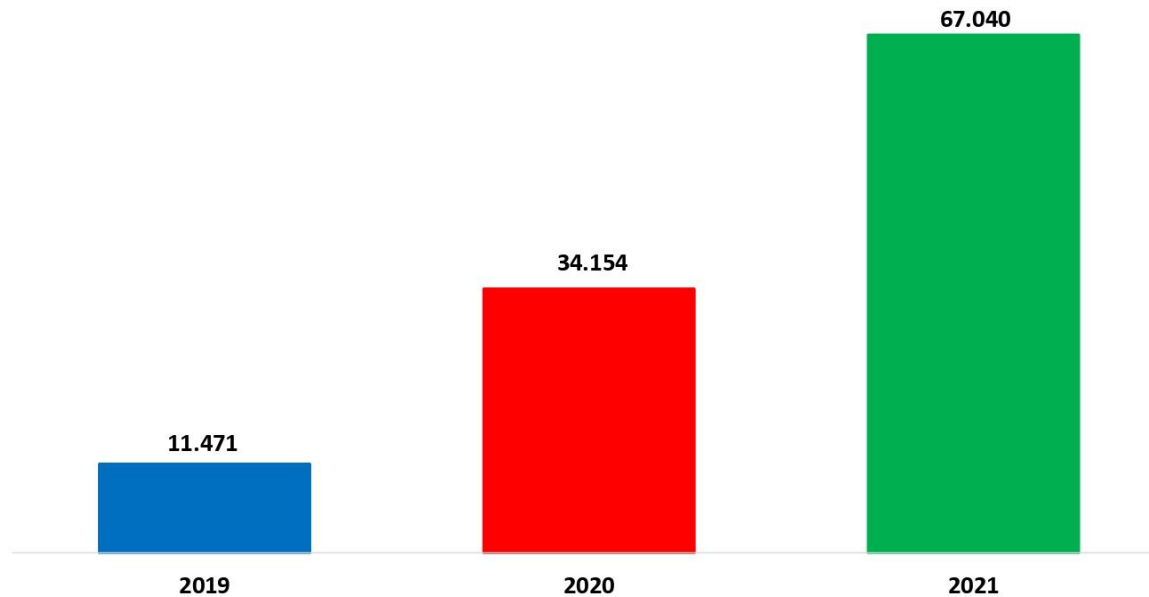
**181.283 SBARCHI**

FRA CUI **25.800 MINORI NON ACCOMPAGNATI (14%)**

## Principali nazionalità:

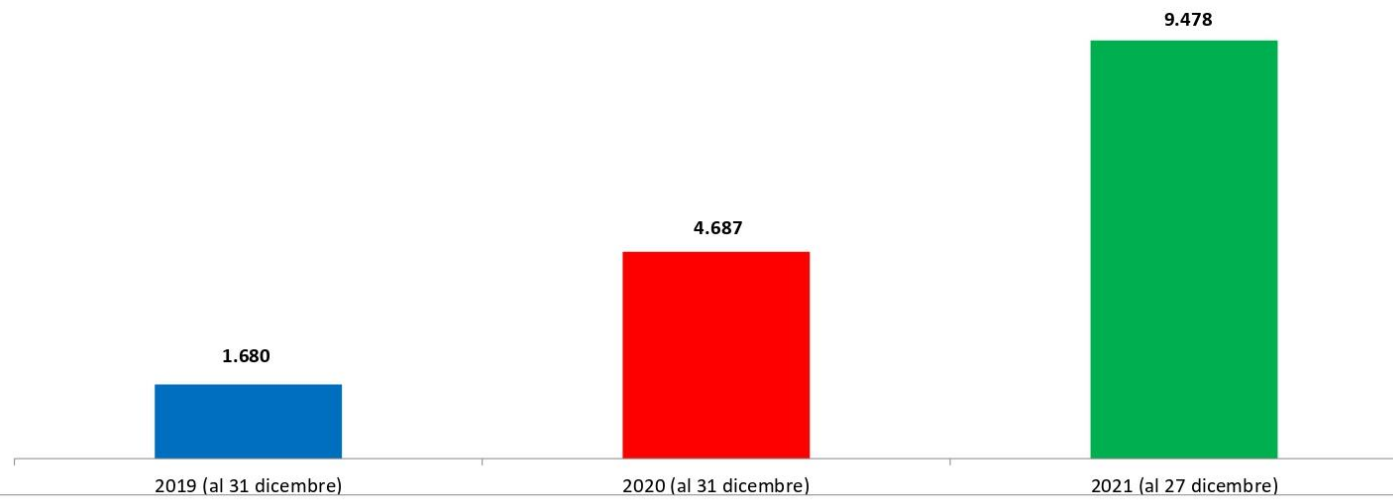
<b>Nigeria</b>	<b>37.551</b>
Eritrea	20.718
Guinea	13.342
Costa d'Avorio	12.396
Gambia	11.929
Senegal	10.327
Mali	10.010
Sudan	9.327
Bangladesh	8.131
Somalia	7.281

# SBARCHI IN ITALIA 2019-2021



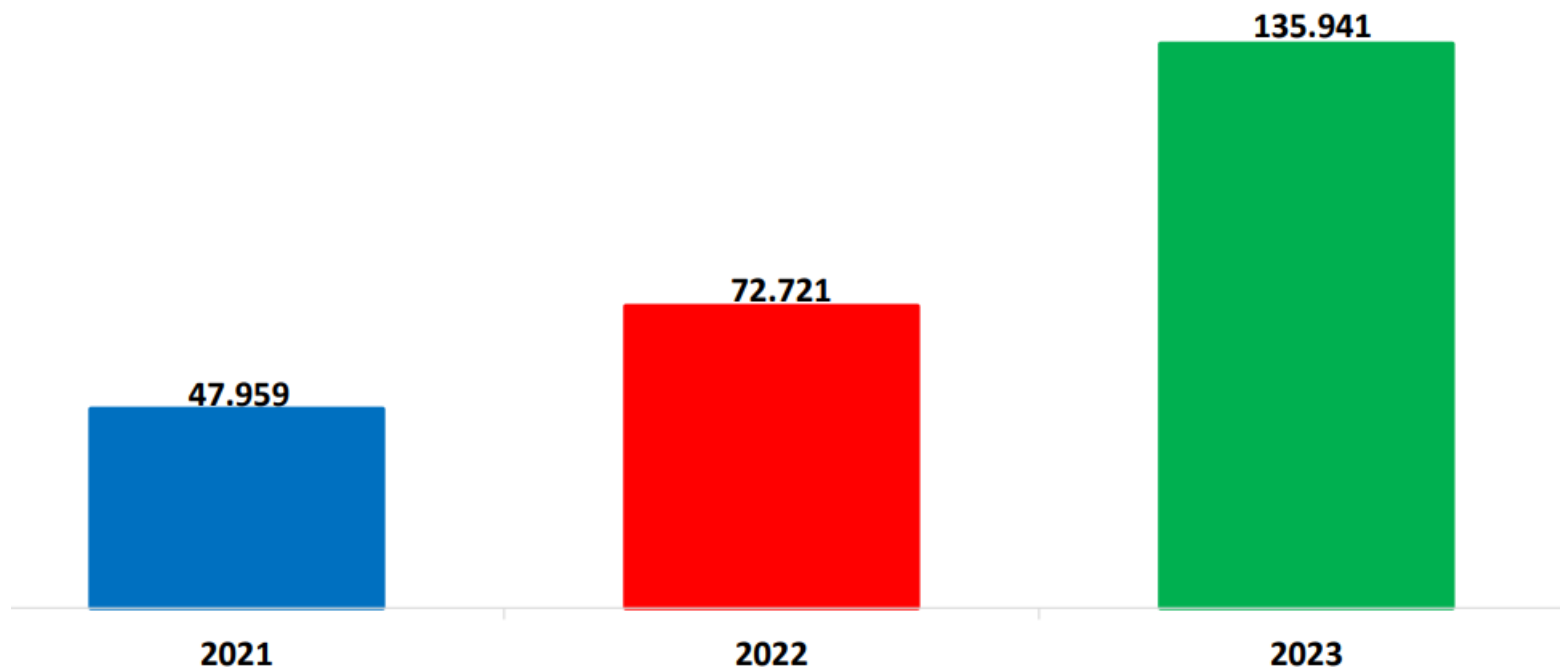
## Minori stranieri non accompagnati sbarcati:

Anno 2019: 1.680   Anno 2020: 4.687   Anno 2021: 9.478



# SBARCHI IN ITALIA 2021-2023

Il grafico illustra la situazione relativa al numero dei migranti sbarcati a decorrere dal 1 gennaio 2023 al 6 ottobre 2023\* comparati con i dati riferiti allo stesso periodo degli anni 2021 e 2022



\*I dati si riferiscono agli eventi di sbarco rilevati entro le ore 8:00 del giorno di riferimento.

Fonte: Dipartimento della Pubblica sicurezza. I dati sono suscettibili di successivo consolidamento.

# DA DOVE VENGONO

Nazionalità dichiarate al momento dello sbarco anno 2023 (aggiornato al 6 ottobre 2023)	
Guinea	16.823
Costa d'Avorio	15.292
Tunisia	14.528
Egitto	8.698
Bangladesh	7.967
Burkina Faso	7.784
Pakistan	6.350
Siria	5.689
Mali	5.156
Camerun	4.751
altre*	42.903
<b>Totale**</b>	<b>135.941</b>

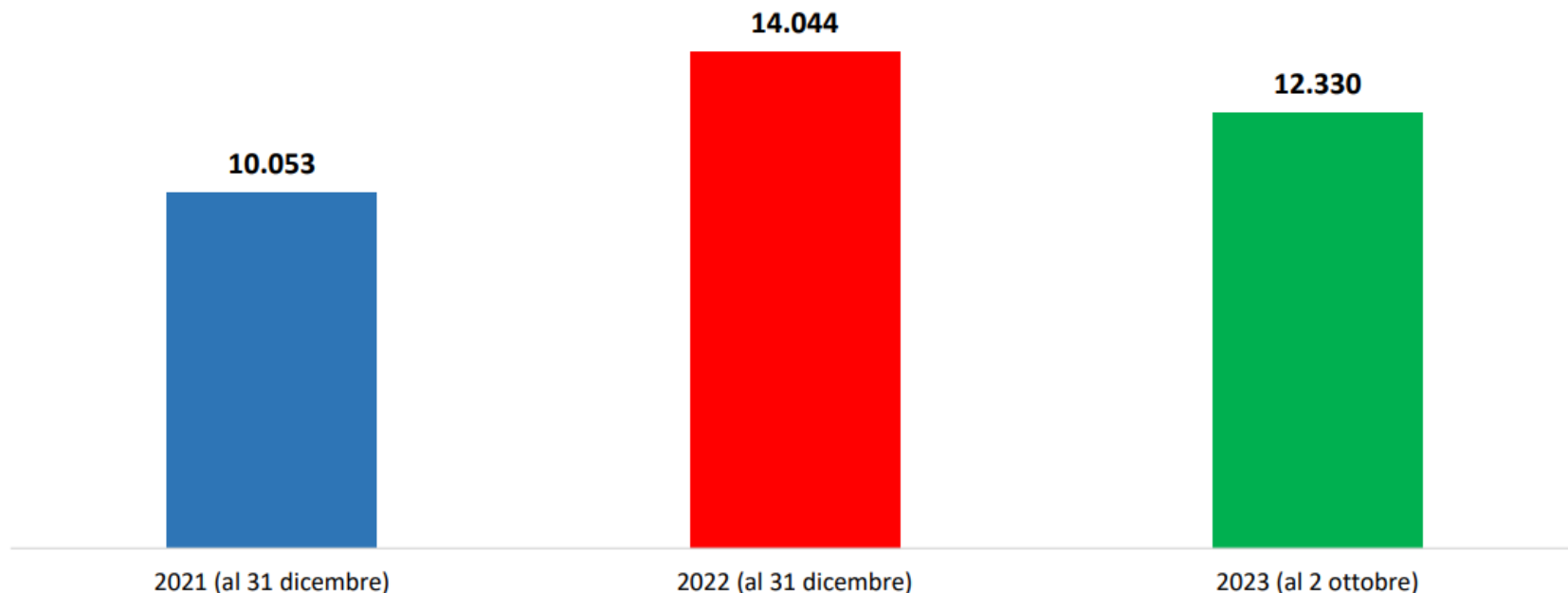
# MINORI STRANIERI NON ACCOMPAGNATI

**Minori stranieri non accompagnati sbarcati:**

**Anno 2021: 10.053**

**Anno 2022: 14.044**

**Anno 2023: 12.330**



Fonte: Dipartimento della Pubblica sicurezza. I dati sono suscettibili di successivo consolidamento.



**SALVATAGGI E MORTI**



# MEDITERRANEO CIMITERO MARINO

Dal 2013 hanno perso la vita nel Mediterraneo

**28 MILA MIGRANTI**

una media di 6/7 persone al giorno

**Strage di Lampedusa, 3 ottobre 2013: 366 morti**

**Strage Canale di Sicilia, 19 aprile 2015: 950 morti**



# TRATTA E TRAFFICO DI PERSONE



## TRAFFICO

La stragrande maggioranza dei migranti arrivati in Europa in questi anni lo ha fatto affidandosi ai **trafficienti di esseri umani**

## TRATTA

Una volta giunti a destinazione, migliaia di uomini e donne migranti sono stati costretti a **lavorare o a prostituirsi in condizione di schiavitù**

# 40-50 MILIONI DI VITTIME DI TRATTA

**72%** donne  
e bambine

**49%**  
DONNE



**50%** sfruttamento  
sessuale

**38%** lavoro  
forzato

**15%**  
BAMBINI



**20%**  
UOMINI



**22%**  
BAMBINE

